

ASSOCIATION

# “Selectieve aandacht dominostenen”

Ref. 33050



# Selectieve aandacht dominostenen

Ref. 33050

## INHOUD

De kaarten in dit originele en creatieve dominospel zijn zeshoekig.

Het spel bestaat uit 28 omkeerbare dominokaarten en 15 ronde kaarten die als fiches dienen om te weten hoeveel spellen elke speler heeft gewonnen. Ze zijn gemaakt van dik, robuust, zeer slijtvast karton van hoge kwaliteit.

Het gebruikte karton is milieuvriendelijk en afkomstig van duurzame bossen. Het bevat een hoog percentage gerecycled materiaal en is 100% recyclebaar.

## AANBEVOLEN LEEFTIJDGROEP



Kinderen van 3 tot 8 jaar.

Dit dominospel is vooral een aanrader voor het werken aan selectieve aandacht door verschillende vormen en kleuren aan elkaar te koppelen. Hoewel de aanbevolen leeftijdsgroep 3 tot 8 jaar is, is het spel net zo aantrekkelijk voor volwassenen als voor kinderen, gezien de grootte van de kaarten en hun afbeeldingen en het originele karakter van het spel.

## EDUCATIEVE DOELSTELLINGEN

- Selectieve of gerichte aandachtsvaardigheden ontwikkelen waarmee de kinderen de verschillende kenmerken van de kaarten kunnen verwerken met betrekking tot vorm en kleur door zich slechts te richten op een van deze twee.
- De observatie- en concentratievaardigheden verbeteren.
- Werken aan het herkennen van vormen en kleuren.
- De visueel-ruimtelijke intelligentie verbeteren.
- Creativiteit stimuleren.

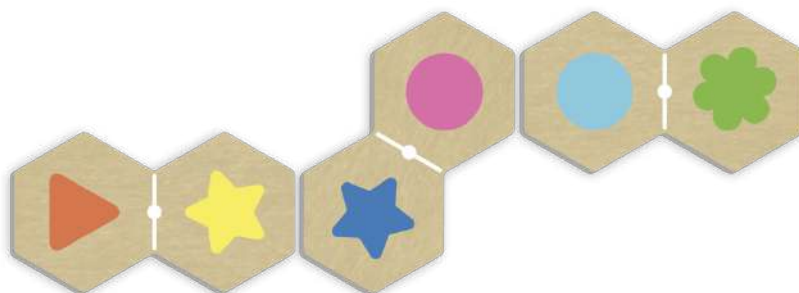


## SPELOPTIES

Er zijn verschillende spelopties en veel ervan kunnen worden gecombineerd, waardoor meerdere manieren van spelen mogelijk zijn:

### DE VOOR- OF ACHTERKANT OF BEIDE KANTEN VAN DE KAARTEN

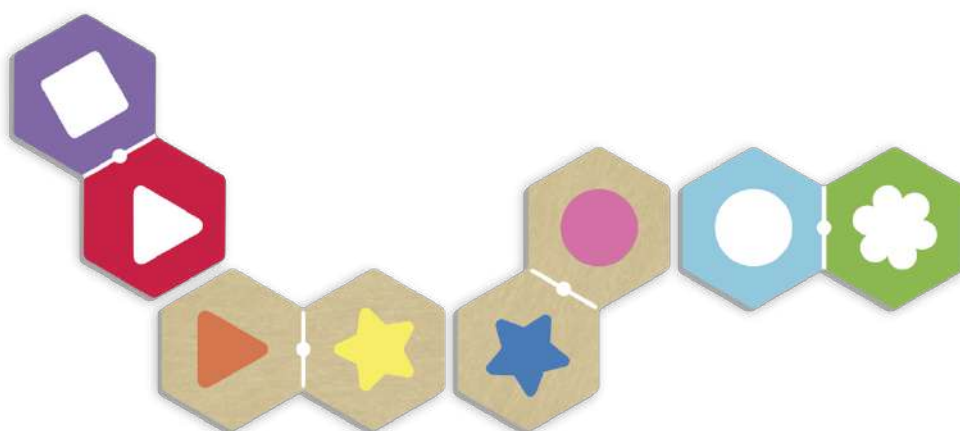
**Voorkant (Kraft-achtergrond):** speel alleen met de Kraft-kant van de kaarten.



**Achterkant (gekleurde achtergrond):** speel alleen met de kaarten met een gekleurde achtergrond.

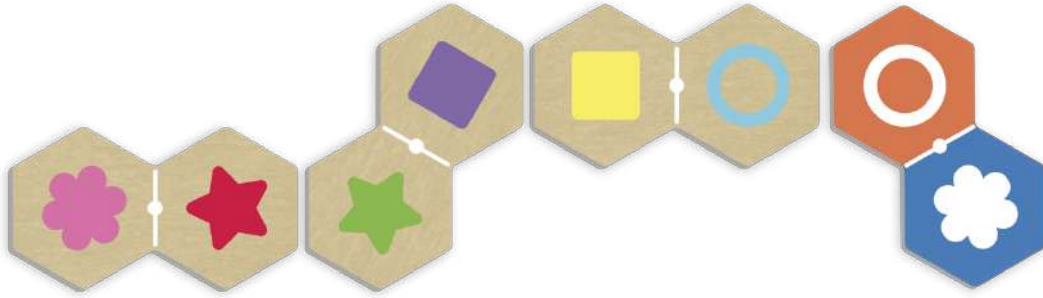


**Achterkant en voorkant:** speel met beide kanten van de kaarten.

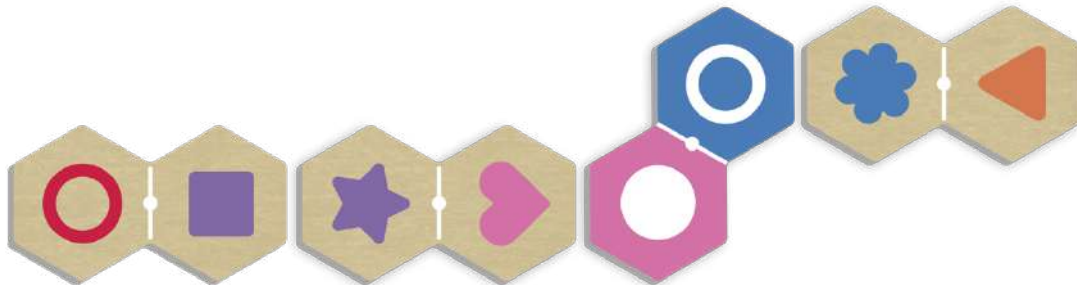


**SELECTIEVE AANDACHT: VORM EN KLEUR**

**Aandacht voor vorm:** Het spel richt zich op de vorm van de figuren op de kaarten.



**Aandacht voor kleur:** Het spel richt zich op de kleur. Wit en de Kraft-kleur tellen niet mee als kleuren voor het maken van associaties.

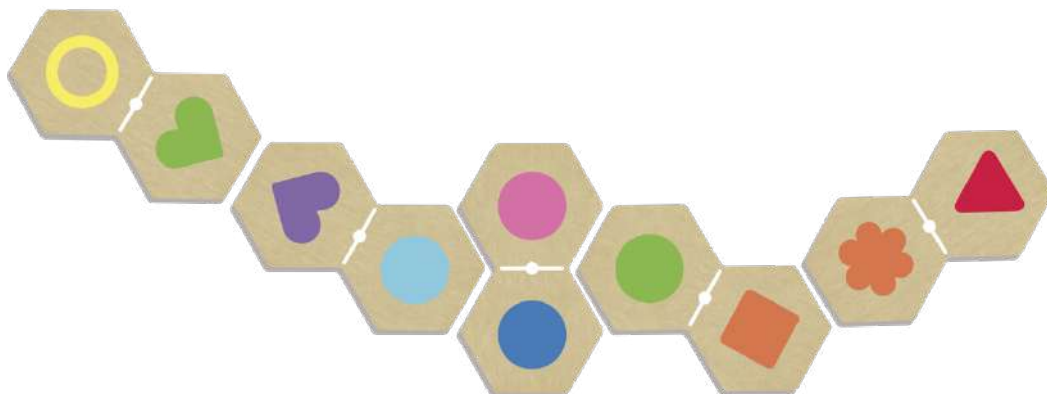


**Aandacht voor vorm en kleur:** Het spel richt zich op zowel de vormen als de kleuren.



## KLASSIEKE DOMINO EN CREATIEVE DOMINO

**Klassieke domino:** het spel begint met een dubbele kaart. Vervolgens wordt er telkens aan slechts één kant van elke kaart een kaart bijgelegd.



**Creatieve domino:** het spel begint met een dubbele kaart en spelers kunnen de volgende kaart bij een van de zeszijdige zijden van de reeds geplaatste kaarten leggen.



## SPEELWIJZE:

1. Bepaal welk type spel je wilt spelen voordat je begint (voor-/achterkant of beide, vorm/kleur of beide, en klassiek of creatief).
2. Schud alle dominokaarten en deel ze uit aan de spelers (maximaal 7 kaarten per speler). Als er kaarten over zijn, leg ze dan op een stapel op tafel.
3. De jongste speler met een dubbele kaart begint het spel. Met een dubbele kaart bedoelen we een kaart met twee identieke vormen (zelfs als je de KLEUR-optie van het spel speelt, is de eerste kaart een kaart met twee identieke vormen).
4. Bij elke beurt moeten de spelers een van hun kaarten neerleggen die overeenkomt met een van de vormen/kleuren van de uiteinden van de kaarten die al op tafel liggen (in het KLASSIEKE spel), of een van de kaartzijden (in het CREATIEVE spel). Als de speler geen bijpassende kaart heeft, pakt hij of zij er een van de stapel totdat hij of zij er een kan leggen. Als er geen kaarten meer op de stapel liggen, gaat de beurt naar de volgende speler.
5. De winnaar is de eerste speler die al zijn kaarten heeft opgebruikt.
6. Als het spel niet verder kan, is de winnaar de speler met de minste kaarten. Als er sprake is van gelijkspel, zijn de winnaar(s) de speler(s) die een match hebben gemaakt met het laagste aantal kaarten.
7. De winnaars krijgen een ster, zodat ze het aantal gewonnen games kunnen bijhouden.

